

# Comment créer un QR-code utilisable par tous ?

Maeva HECKEL

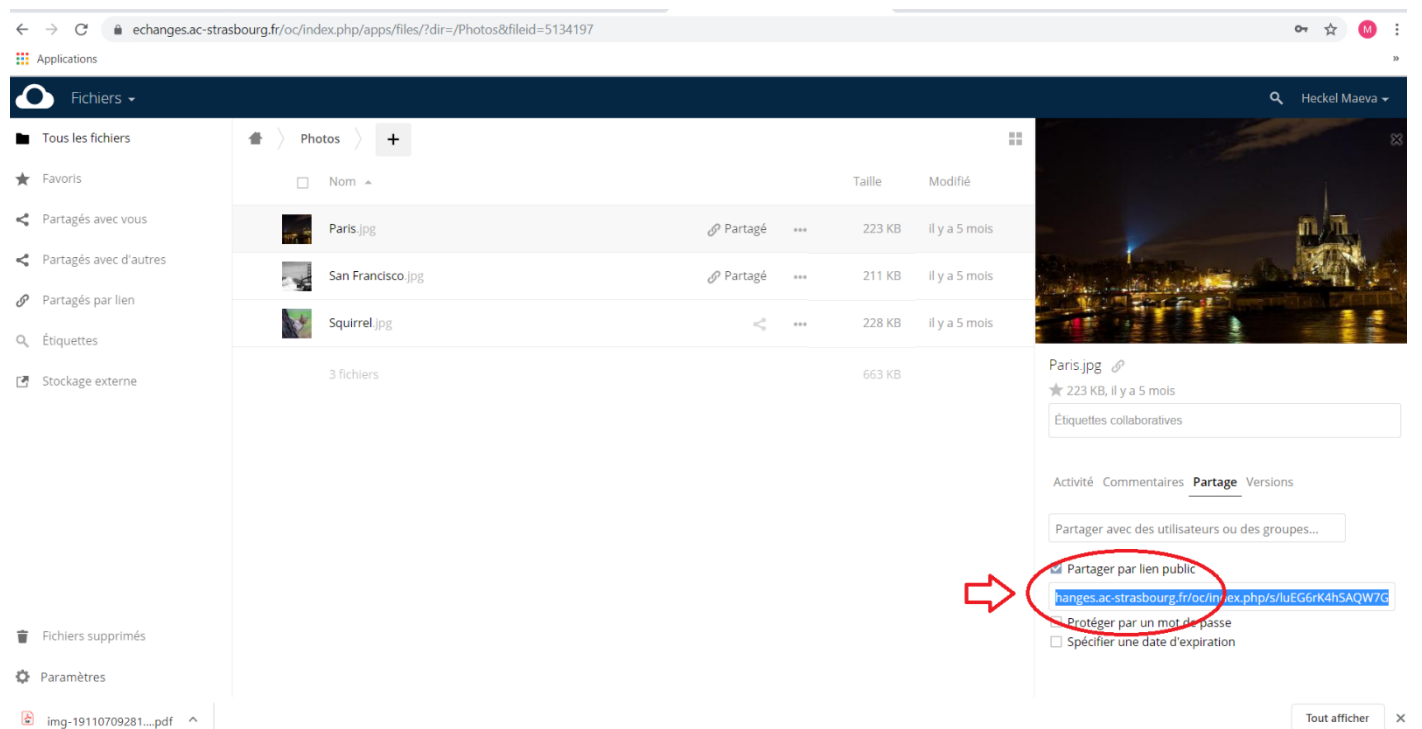
(Pour cette version : Wifi ou réseau téléphonique nécessaire pour la lecture du QRCode)

## Exemple créer un espace écoute en maternelle :

- Pour commencer, je stocke mes fichiers audios sur **OwnCloud** (Cf. doc. Stockage de données).  
Sur OwnCloud, je sélectionne le fichier audio qui m'intéresse et je crée un lien de partage.  
Je clique sur « Partagé »



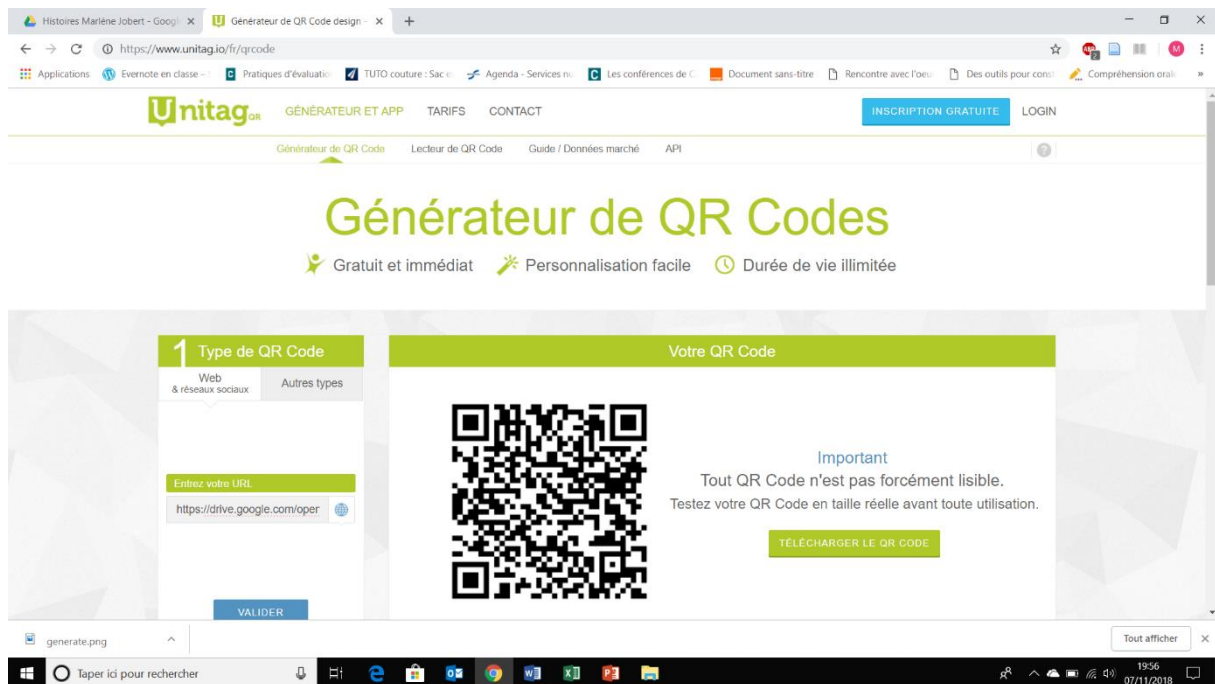
- Sur la droite je coche « Partager en lien Public » et je copie le lien ainsi créé.



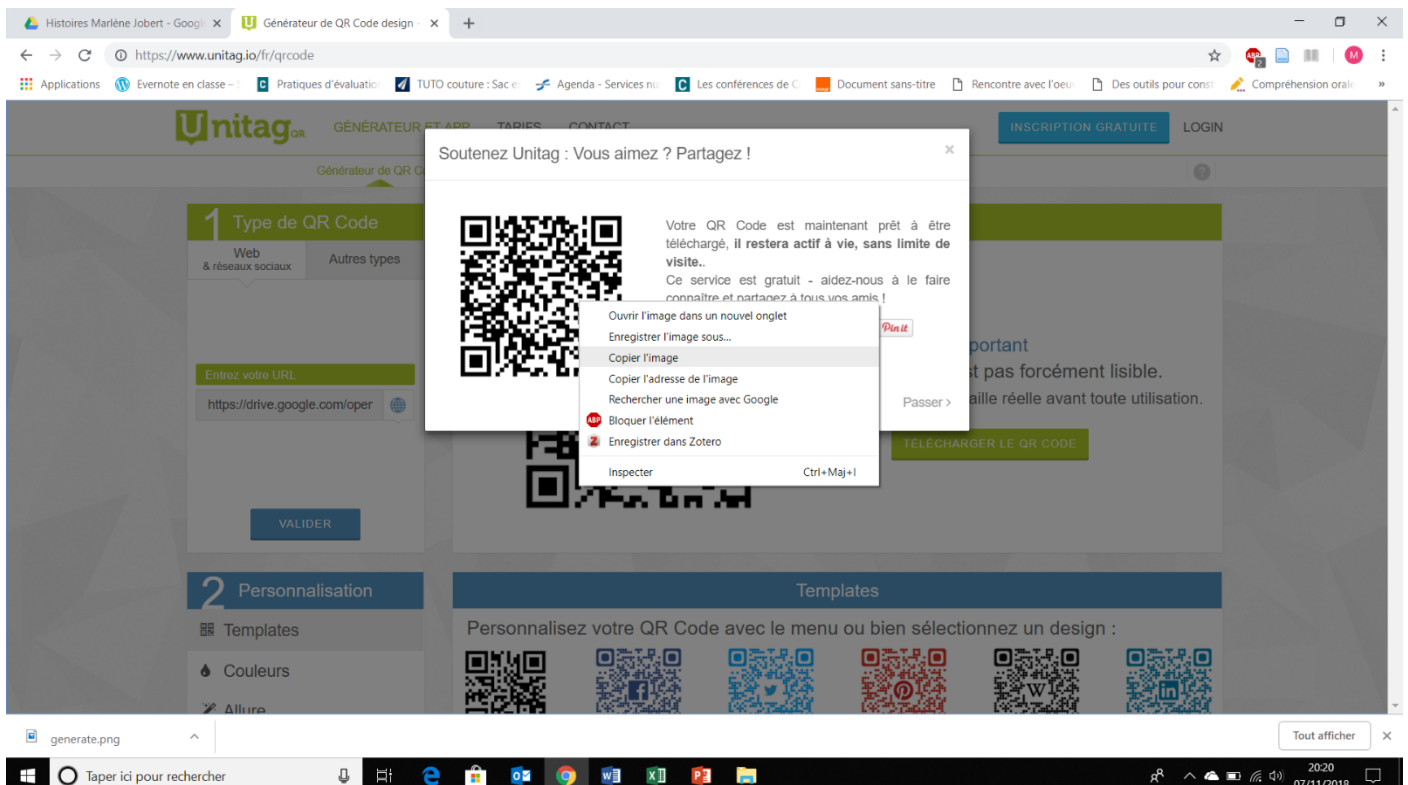
# Comment créer un QR-code utilisable par tous ?

Maeva HECKEL

- J'ouvre ensuite le site Unitag générateur de Qr-codes : <https://www.unitag.io/fr/qrcode>



- Je colle le lien dans « entrez votre URL » puis je clique sur « Valider »  
Le générateur vous crée le QR-code associé à votre lien.
- Je clique sur « Télécharger le QR-code »
- Puis je clique bouton droit « Copier l'image » ou « Enregistrer l'image »



# Comment créer un QR-code utilisable par tous ?

Maeva HECKEL

- **Si vous « copiez l'image »** alors vous pouvez la coller dans un document Word (par exemple). N'oubliez pas d'ajouter un nom à votre QR-code pour savoir à quoi il est associé.



- **Si vous « enregistrez l'image »**, n'oubliez pas de la nommer pour savoir à quoi votre QR-code est associé.
- Il ne vous reste plus qu'à utiliser votre QR-code sur votre support. Pour ma part je colle le QR-code sur le livre. L'enfant le scanne à l'aide d'un iPad ou d'un ancien téléphone. Votre appareil doit être connecté au Wifi et posséder une application « Qr-Code reader ». Seules les dernières versions iOS n'ont pas besoin d'une application de lecture de QR-codes car elle est intégrée à l'appareil photo.

Les QR-codes ainsi créés renvoient vers un lien Internet ce qui vous permet de partager :

- une vidéo Youtube par exemple ou une vidéo de classe stockée sur un Drive, une DropBox ou Owncloud
- un fichier audio stocké sur un Drive, une DropBox ou Owncloud,
- un site internet, le blog de l'école par exemple
- un dossier photo stocké sur un Drive, une DropBox ou Owncloud
- un pdf stocké sur un Drive, une DropBox ou Owncloud
- ...

**Tout est possible.**

Les QR-code en maternelle des exemples d'utilisation :

- Coin Ecoute
- Cahier de chants
- Donner vie à une Exposition d'arts plastiques
- Donner vie au « cahier de vie »
- Consignes des ateliers autonomes
- Consignes de jeux
- Partager avec les parents